



עיריית חולון | אגף רישוי עסקים | מערך חזות העיר

שילוט בתי עסק

מדיניות שילוט בתי העסק בעיר חולון

אוקטובר 2025



כשר kasher™
כשר תקשורת חזותית
www.kasherdesign.com

הקדמה

מטרת ההנחיות המובאות במדריך זה, הינה הסדרת תחום השילוט המסחרי ברחבי העיר חולון באופן מתוכנן ואסתטי וככזה שיאפשר גם תחרות הוגנת ושווה בין הסוחרים וייצר מרחב ציבורי איכותי. השימוש במדריך זה רלוונטי הן לצוותי האדריכלים והמתכננים שמובילים תהליכים במתחמים קיימים וחדשים והן לבעלי עסקים, שהעירייה רואה בהם שותפים לדרך ומעוניינת לרתום אותם לתהליכי ההתחדשות בעיר ובכלל זה, הסדרה של השילוט. בניסוח הכללים וגיבוש הקריטריונים המקצועיים, נעשה מאמץ לאפשר לבעלי העסקים חופש בחירה עיצובי, המסייע בהליכי השיווק, במגבלות הקיימות ותוך הקפדה על איכות וחזות המרחב הציבורי.

מהי מדיניות השילוט ומהי תכליתה?

ההנחיות מהוות מערכת של עקרונות וכללים, שנועדו להסדיר את נושא השילוט המסחרי ברחבי העיר, על מנת להשיג את המטרות הבאות:

- לאפשר לבעלי העסקים להציג שילוט, כאמצעי לפרסום ושיווק בתי עסק.
- ליצור סביבה עירונית נעימה ומזמינה לתושבי ובאי העיר.
- לשמש נדבך בלתי נפרד בתכנית ההתחדשות העירונית ובדגש על מרחבים בהם העירייה מתמקדת בהליכי התחדשות, פיתוח ושדרוג.
- להבטיח שהשילוט לא יהווה מכשול או מפגע בטיחותי לציבור.

כללים להצבת שילוט

פרק זה עוסק בכללים להצבת שילוט בבתי העסק. חלקם עקרונית כלליים וחלקם הנחיות ספציפיות להצבת שילוט במצבים השונים בהתחשב באילוצי השטח. הכללים העיצוביים מחולקים לשלושה חלקים:

עקרונות עיצוביים

עקרונות עיצוביים כלליים שמסייעים לשמור על אחידות, סדר וניקיון חזותי של חזית המבנה. בחלק זה נדונים הנושאים: גבולות אזור השילוט, עומק השלט, יחסים בין השלטים של אותו בית עסק ועסקים שכנים ושילוט על גבי בניין עם קרניז בנוי.

מצבים אדריכליים ספציפיים

פתרונות שילוט לתכניות אדריכליות, הדורשות פיתרון ספציפי כגון: שילוט בקולונדת עמודים, שילוט על סוככים, שילוט שלא על חזית המבנה, שילוט על מבנה לשימור ושילוט לבתי עסק בקומות עליונות.

פתרונות קיבוציים

החלק האחרון עוסק בפתרונות שילוט בהם נדרשת התארגנות והסכמה של מספר בעלי עסקים, המתאגדים למטרת הצבת שילוט מקובץ. בחלק זה ניתן למצוא פתרונות שילוט לבתי עסק עורפיים ושילוט לבתי עסק הנמצאים במדרחוב ובמרכזים מסחריים פתוחים המעוניינים לשפר את הנראות והחשיפה שלהם.

1 גודל השלט ומיקומו

גודל השילוט ייקבע בהתאם לחלוקה לאזורים הקבועים במפה המצורפת להנחיות אלה, וכמפורט להלן:

1. רוחב שלט המותקן **ברחבי העיר**, יהיה 60 ס"מ, לכל היותר.
2. רוחב שלט המותקן **ברחובות ראשיים**, יהיה 80 ס"מ, לכל היותר.
3. השילוט יהיה מלבני אופקי ויותקן מעל לחלון הראווה / דלת, כשהוא תחום על ידי הגבולות המקוריים של בית העסק.
4. המרחק בין חלקו התחתון של השלט לבין המדרכה, לא יפחת בכל מקרה מ- 220 ס"מ.

מפת העיר המפרטת את הרחובות הראשיים מופיעה בעמוד 15 למדיניות.

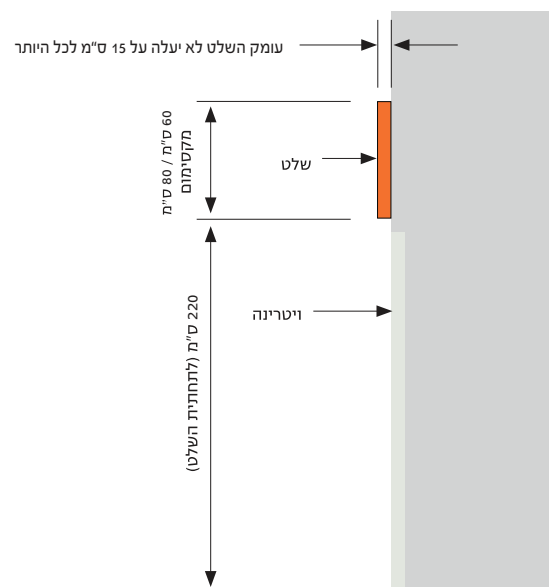
חזית אופינית של בית עסק בקומת קרקע



2 מבנה השלט

השלט יהיה צמוד לקיר בית העסק **ועומקו לא יעלה על 15 ס"מ לכל היותר**.

1. השלט ייוצר ויותקן ע"י בעלי מקצוע.
2. השלט יהיה עשוי מחומרים עמידים בפני פגעי מזג אוויר.
3. רכיבי השלט העשויים מתכת יהיו צבועים בצבעים המגינים מפני קורוזיה.
4. התקנת השלט תבוצע באופן בטיחותי וכזה שלא יפריע למשתמשים בדרך, לא יהווה מפגע או מטרד לעוברים ושבים, או לבתי עסק שכנים.



3 שלט מואר

שלטים מוארים יצטרכו לעמוד בכל הקריטריונים הבאים:
1. עוצמת התאורה בארגזים מוארים תהיה לא פחות מ- 1,400 לוקס לשלטים עם תאורת לד.

2. כל חיבורי החשמל והכבלים יהיו נסתרים, בתוך תעלות תקניות המאושרות ע"י חשמלאי מוסמך. על בעל העסק להציג אישור של חשמלאי מוסמך, המאשר את תקינות השלט ובטיחותו כתנאי נדרש לקבלת רשיון לשילוט.
3. תאורת השלט לא תסנוור, לא תגרום לזיהום אור ולא תהווה מטרד לעוברי אורח, לבתי עסק שכנים, או לדיירים בבניינים סמוכים.

4. מפרטים טכניים מומלצים של שלטים מוארים מופיעים בעמודים 13-14.

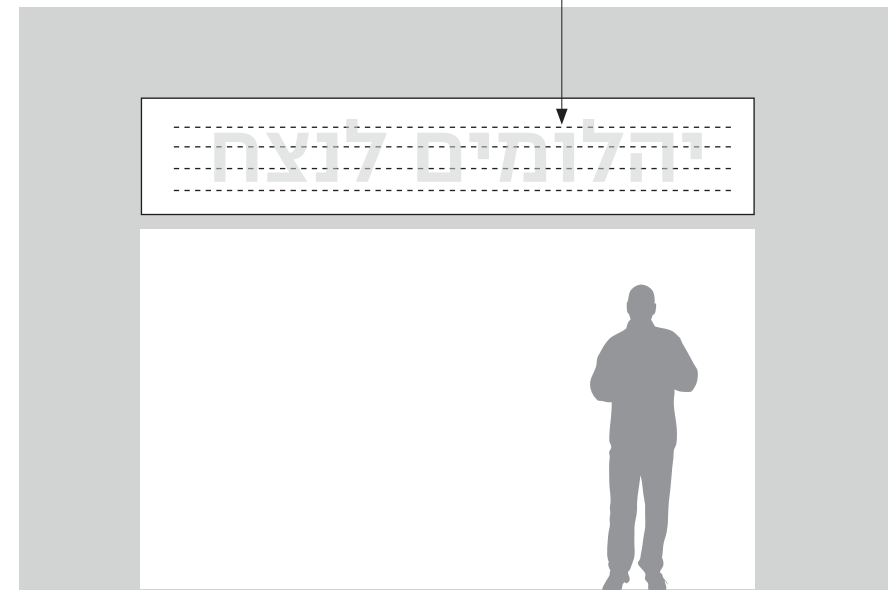
4 יחסים בין השלטים

על מנת לשמור על אחדות, במידה ובחזית המבנה המאגד מספר בתי עסק, כבר הותקן שלט שאושר על ידי העירייה בהתאם להנחיות אלה, כל השלטים במבנה יהיו זהים במיקום, בצורה ובסוג, לשלט הראשון שאושר בהתאם להנחיות אלה.

יש לוודא התאמת השילוט למוגדר בתוכנית האדריכלית שאושרה במסגרת היתר הבניה למבנה.

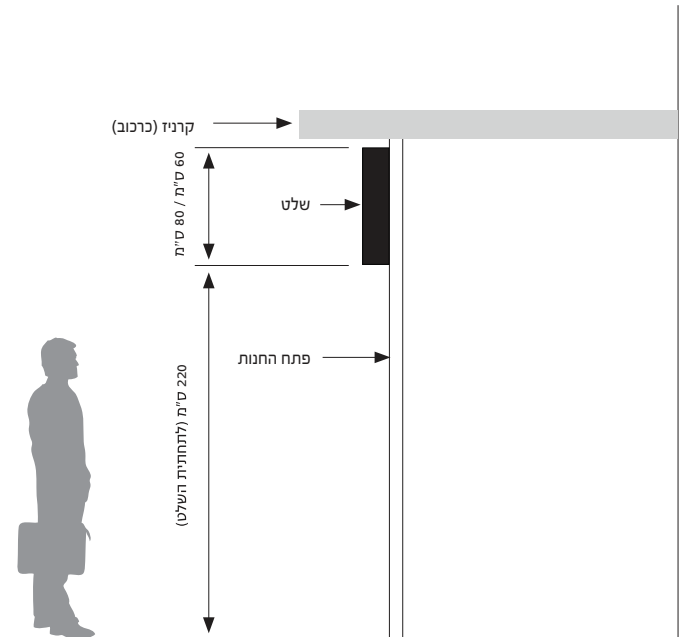


פסי לד בתוך תיבת השלט



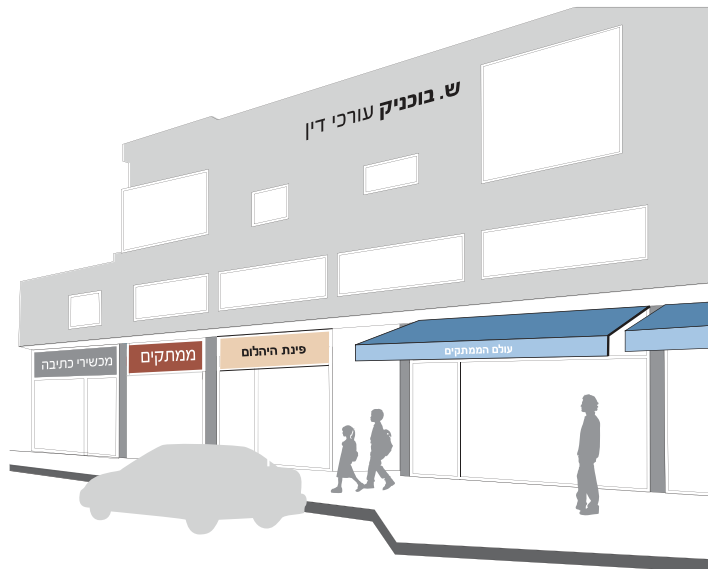
5 שילוט על גבי בניין עם קרניז בנוי

1. במבנים בהם קיים קרניז בנוי, יהיה השילוט בשטח הקיר שבין תחתית הכרכוב לחלון הראווה הנמצא מתחתיו.
2. השלט יהיה בגובה אחיד, שלא יעלה על 60 ס"מ או 80 ס"מ (לפי העניין) ובהתאמה למידות הקרניז.
3. במקרים שאין מספיק מקום לשילוט מתחת לקרניז, יובא הנושא להחלטתה של וועדת השילוט העירונית.



6 שילוט בתי עסק בקומות עליונות

1. במידה וקיים צורך בהתקנת שילוט לבתי עסק הממוקמים בקומות עליונות של מבנים מסחריים, מיקום השילוט יהיה ברצועות המיקום שנקבעו לכך בתכנית האדריכלית שהוגשה במסגרת היתר הבנייה למבנה. לא תותר התקנת שילוט במיקום שונה.
2. ככל שקיימת תכנית אדריכלית הקובעת מיקום השילוט, שילוט חזיתי לבתי עסק בקומות עליונות יהיה במתכונת של אותיות בודדות ומאורות שיותקנו על גבי קיר חזית המבנה.
3. במקרים שבהם מיקום השילוט לבתי עסק בקומות העליונות אינו מוגדר בתכנית האדריכלית שהוגשה במסגרת היתר הבניה, לא תותר התקנת שילוט מעל קומת הקרקע.
4. הגובה המקסימלי לכל אות בשלט, עד 30 ס"מ.
5. עומק כל אות לא יעלה על 10 ס"מ.
6. לא יינתן רשיון להצבת שלטי דגל לבתי עסק בקומות העליונות.



מצבים אדריכליים ספציפיים

1 שילוט בקולונדת עמודים

רוחב השילוט יהיה כרוחב בין עמודי הקולונדה בתחום המבנה, ויהיה אחיד מבחינת סוג, מיקום, צורה ותאורה. השילוט יהיה במישור אחד ובנסיגה של 10 ס"מ מקו העמודים ורוחבו יהיה 60 ס"מ ברחבי העיר או 80 ס"מ ברחובות ראשיים, ובלבד שהמרחק בין חלקו התחתון של השלט לבין המדרכה, לא יפחת בכל מקרה מ-220 ס"מ. במידה והגובה בין הרצפה לסף התחתון של השלט יפחת מ-220 ס"מ. יוקטן רוחב השלט בהתאמה עד הגובה הנדרש (220 ס"מ).

ברחובות ראשיים, השילוט בקולונדות יותקן על גבי רקע קבוע ואחיד (שחור או לבן), לפי החלטת העירייה. השילוט שיוותקן על גבי הרקע יהיה מאותיות בודדות ומוארות עם תאורה נסתרת.



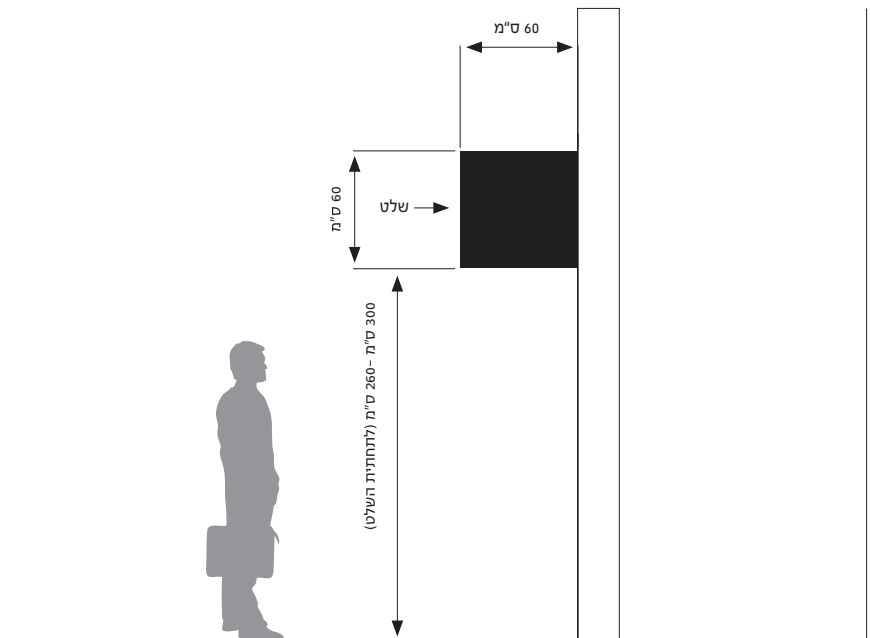
7 שלטי דגל

שילוט דגל הוא שילוט המותקן בניצב לחזית ומפרסם את בית העסק בקומת הקרקע.

השלט יותקן בגובה תחתון של 260 ס"מ עד 300 ס"מ ביחס למפלס המדרכה ובמקרים מיוחדים שבהם לא ניתן יהיה להתקין את השלט בגובה זה בשל תכנית הבניין, יותר להתקינו בגובה נמוך יותר, אך בכל מקרה חלקו התחתון של השלט לא יפחת מ-220 ס"מ ממפלס המדרכה.

השלט והמתקן הנושא אותו לא יבלטו מעבר ל-60 ס"מ מקו חזית הבניין.

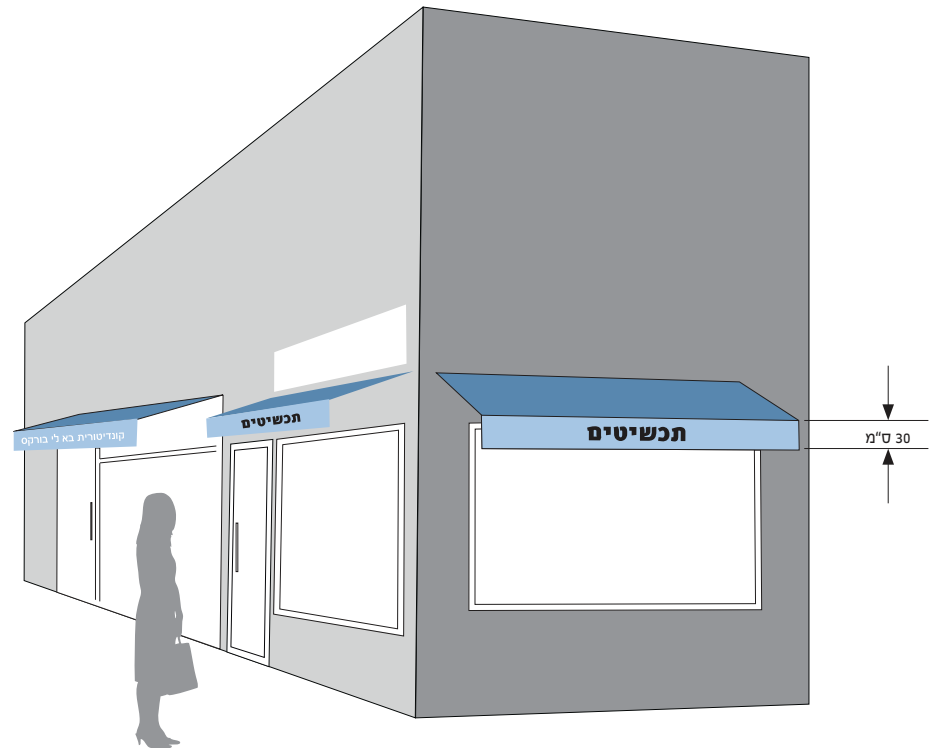
גודל השלט לא יעלה על 60 ס"מ וכל חיבורי החשמל יהיו נסתרים ויחולו ההוראות לגבי שילוט מואר.



2 שילוט על סוככים

ניתן להציב שילוט על סוככים ובלבד שתחום הכיתוב יהיה ממוקם בחלקו התחתון של הסוכך. מישור שדה השילוט יהיה מקביל לחזית המבנה. גובה שדה השילוט לא יעלה על 30 ס"מ.

על הסוכך להיות מסוג שניתן לקיפול בקו ישר בלבד. לא יאושרו סוככים קבועים שאינם ניתנים לקיפול וכן סוככים מתקפלים עגולים. מומלץ סוכך באורך 2 מטר כשהוא במצב פתוח.



3 שילוט על גבי מבנים ומתחמים לשימור

בשל אופיים הייחודי של הבניינים והמתחמים לשימור, השילוט במבנים ובמתחמים לשימור ישולב באופן אינטגרלי בחזיתות המבנים, ולא יפגע בערכיהם.

1. מבנים ומתחמים לשימור ייחשבו, לצורך הנחיות אילו, מבנים משלוש הקטגוריות הבאות:

- מבנים ומתחמים שהוכרזו לשימור בתוכנית השימור העירונית ח/528 ובתוכניות מפורטות.
- מבנים ומתחמים הנכללים ברשימת השימור העירונית שנקבעה ע"י ועדת השימור.
- מבנים ומתחמים הנכללים ברשימת המבנים לבחינה אשר נדונו בוועדת השימור - ואשר אותם מתעתדת ועדת השימור לבחון ולדון בעניין הוספתם לרשימת השימור העירונית.

2. הנחיות שילוט:

- כל בקשה לשילוט על מבנה או בתחום של מתחם שהוכרזו לשימור בתוכנית השימור או בתוכנית מפורטת, תהיה תואמת להוראות הייעודיות לשילוט המבנה או המתחם שנקבעו בתוכנית השימור.
- לא יינתן רישיון לשילוט, אשר אינו מותאם במתכונתו להנחיות שנקבעו בתוכנית השימור המאושרת ו/או בהנחיות המרחביות, וזאת בין היתר לעניין מידות השילוט, מיקומו, סוגו וכיו"ב.
- ככל שטרם נקבעו הנחיות ייעודיות לשילוט ביחס לאחד מסוגי המבנים/המתחמים המתוארים בסעיף 1 לעיל, אזי מתכונת השילוט תהא בהתאם להנחיות המפורטות בסעיף 3 שלהלן.
- השילוט ישולב ויותאם לאלמנטים האדריכליים בחזית המבנה/המתחם, לא יפגע בהם ולא יסתיר אותם. עיצוב השילוט יהיה ברוח השילוט ההיסטורי שהיה במבנה, ככל האפשר.
- בכל אחד מסוגי המבנים/המתחמים שלעיל, יש לקבל את אישורה של יחידת השימור העירונית לשילוט, במסגרת הליך הגשת הבקשה לרישיון לשילוט.
- מערך חזות העיר, בהתייעצות עם יחידת השימור העירונית, רשאים, על פי שיקול דעתם המקצועי, לא לאשר רישיון לשילוט משיקולים תכנוניים ועיצוביים.

3. הנחיות יחידת השימור לגבי שילוט במבנים ומתחמים לשימור שלגביהם טרם נקבעו הנחיות ייעודיות:

- במקרים בהם האדריכלות המקורית של המבנה כוללת מיקום ייעודי לשילוט, השילוט המבוקש יותקן במיקום זה.
- במידה ואין מיקום ייעודי לשלט בתכנון המקורי של המבנה, השילוט יתוכנן בהתאם להנחיות הבאות:
 - השילוט יהיה מואר ובאותיות בודדות. לא יותר שילוט על גבי לוח/תיבה מפלסטיק, מתכת או כל חומר אחר.
 - רוחב האותיות לא יעלה על 30 ס"מ.
 - במקרה שבו מותקנת מרקיזה בחזית בית העסק, הכיתוב יהיה בשטח הווילון הפונה לחזית בלבד ולא בחלקו העליון של הסוכך.
 - כל האביזרים, החיזוקים והמערכות הדרושות להתקנת השילוט והארטו, כולל צנרות, חיוטים ומערכות להזנת חשמל יהיו סמויים. לפני התקנת השילוט ולאחר הסרתו יבוצעו תיקונים בחזית בהתאם לחומר המקורי של חיפוי המבנה.
 - השילוט יותקן בחזית העסק ולא יחרוג מגובה או מרוחב המבנה ו/או בית העסק.

א. שילוט באתרי בנייה/שילוט קבלנים

1. השילוט באתר הבנייה ופרויקטים יותקן בהתאם לקובץ "ההנחיות העירוניות לעיצוב גדר אתרי בנייה ופרויקטים - גדר מדברת".
2. לא תותר הצבת דגלים או דיגלונים מכל סוג סביב אתר בנייה.
3. כלל השילוט באתר הבנייה, לא יהווה מפגע בטיחותי או מטרד לעוברים ושבים.

ב. שילוט בעלי מקצוע בדירות מגורים

1. בעל מקצוע יפרסם שלט הכולל את פרטי שמו ועיסוקו על לוחית שילוט אחת בלבד, שמידותיה 20 ס"מ X 30 ס"מ, לכל היותר.
2. יחידת השילוט תותקן על קיר המבנה או בחזית דירת המגורים.
3. השלט יותקן באופן המשתלב בחזית הבניין הפונה לרחוב.
4. יחידת השילוט לא תחרוג מקווי החזית של הבניין.
5. במידה ומדובר בבית משותף - נדרשת הסכמת כלל דיירי הבניין להצבת השלט (באם מותקן בתחום השטח המשותף).

ג. שילוט גני ילדים פרטיים

1. מידות השלט לא יעלו על 180 ס"מ X 60 ס"מ.
2. השלט יותקן על גבי הבניין או על גבי חומת הבניין, באופן יציב ובטיחותי.
3. השלט יהיה עשוי מחומר קשיח ובלתי מתבלה.
4. במידה ומדובר בבית משותף - נדרשת הסכמת כלל דיירי הבניין להצבת השלט (באם מותקן בתחום השטח המשותף).

ד. שילוט בתוך בית העסק

שילוט המצוי בתוך בית העסק ונישקף מהמרחב הציבורי, יחוייב באגרת שילוט, וזאת אם הוא ממוקם במרחק של עד 100 ס"מ מהכניסה לבית העסק או חלון הראווה.

ה. פרסום חוצות שלא במסגרת הסכם זכיין

על מנת להימנע מעומס ויזואלי, ולשמור על מרחב עירוני נעים ומזמין, רישיון להתקנת פרסום חוצות שלא במסגרת הסדר עירוני, יינתן ובלבד שהתקיימו כל התנאים המצטברים הבאים:

1. הבניין או הקרקע מצויים בתוואי הרכבת הקלה, קו המטרו, כביש 20, כביש 4, כביש 44, רחוב המלאכה, רחוב המרכבה, רחוב ההסתדרות, שדרות לוי אשכול ושדרות קוגל.
2. ניתנה הסכמת כל הבעלים להתקנת השילוט.
3. השילוט יותקן באופן בטיחותי שאושר מראש על ידי מהנדס קונסטרוקציה.
4. לא תתאפשר הצגה של יותר משלט אחד בכל חזית.
5. לא תותר התקנה של שילוט כאמור על כלל המבנים המפורטים בסעיף 4 של פרק "מצבים אדריכליים ספציפיים".
6. השילוט יהיה עשוי מחומרים בעלי עמידות לתנאי מזג האוויר המשתנים.
7. השילוט יהיה ישר ומתוח ויעוגן למבנה כדי למנוע את ניתוקו.
8. השילוט לא יחרוג מקווי חזית המבנה עליו הוא מותקן.
9. לא תותר בניית קונסטרוקציה שאינה צמודה לחזית המבנה.
10. כל בקשה להתקנת שילוט, מחייבת איור מקדים של גורמי כיבוי אש, ובהתאם להנחיות התקפות בעניין זה.
11. לגבי שלט מואר, יחולו ההוראות הבאות, ובמצטבר:
 - מערכת התאורה תותקן על ידי חשמלאי מוסמך.
 - מערכת התאורה תהיה נסתרת, כולל הכבילה.
 - מערכת התאורה לא תהווה מטרד או מפגע.
 - עוצמת התאורה או כיוונה לא יגרמו לסנוור.
12. התקבלה המלצת הועדה המקומית לשילוט, אשר תהיה רשאית לאשר את התקנת השילוט או לקבוע תנאים להתקנתו או לסרב לאשרו מהנימוקים המפורטים בחוק העזר העירוני לשילוט.

4 הנחיות נוספות (המשך)

1. שילוט בעל אופי פוליטי

שילוט במהלך תקופת בחירות

במהלך תקופת בחירות לרשויות המקומיות ולכנסת (90 הימים שלפני הבחירות וביום הבחירות), יותר פרסום מודעת בחירות לצרכי תעמולת בחירות, בהתאם לחוק הבחירות (דרכי תעמולה), תשי"ט-1959, בכפוף לכל דין, וכמפורט להלן:

1. הצבת מודעות תעמולה תותר על גבי לוחות מודעות ייעודיים בלבד, שתציב העירייה במיוחד לצורך הצבת מודעות של תעמולת בחירות לקראת בחירות. לא תותר הדבקת מודעות תעמולת בחירות על גבי לוח מודעות לתושב ועל גבי מתקן פרסום עירוני.
2. גודל המודעה על גבי לוח המודעות הייעודי, מוגבל למידות של 70 ס"מ X 50 ס"מ בלבד.
3. הצבת מודעות תעמולה תותר על גבי חזית דירת המגורים בלבד. גודל המודעה בחזית דירת המגורים תוגבל לגודל של 300 ס"מ X 100 ס"מ.
4. חל איסור על הצבת מודעות בחירות בתחום השטח המשותף של הבית המשותף (ראו החלטת וועדת הבחירות המרכזית בתר"מ 145/21), לרבות על גבי גדר הבית המשותף וקיר הבית המשותף (ראו החלטת וועדת הבחירות המרכזית בתר"מ 110/20). יחד עם זאת, תותר הצבת מודעות בתוך חצר פרטית אם כי לא בצמידות לגדר (ראו החלטת וועדת הבחירות המרכזית בתר"מ 61/03).
5. חל איסור על הצבת מודעות בחירות על נדל"ן מסחרי ובניין משרדים, למעט במקרה של סניף המפלגה, שאז ניתן להציב שלט בחלון הסניף ובכפוף לקבוע בחוקי העזר העירוניים (החלטת וועדת הבחירות המרכזית בתר"מ 73/03).
6. חל איסור על פרסום תעמולת בחירות בשטח הציבורי, ובכלל זאת: ליד דרך בין עירונית, דרכים עירוניות, תחנות אוטובוס, מבנה ציבורי או מבנה קהילתי, עמודי תאורה, תמרורים, מעקות וכיו"ב (ראו החלטת וועדת הבחירות המרכזית בתר"מ 60/03).
7. ההגבלות הנ"ל אינן חלות על פרסום במתקני פרסום חוצות, ובלבד שהפרסום הינו עד מגבלה של 10% לאותו מתמודד מכלל מתקני הפרסום של אותו משווק פרסום.

שילוט שלא במהלך תקופת בחירות

תותר הצבת מודעה בעלת אופי פוליטי, וזאת אך ורק על גבי דירת מגורים ובכפוף לתנאים המפורטים מעלה, בהתאמה. גודל המודעה לא יעלה על 300 ס"מ X 100 ס"מ.

ז. שלטי בד ושמשונית

לא תאושר הצבת שלטים, מודעות ופרסום מסוג בד או שמשונית בחזית בית עסק או מקום ציבורי, למעט:

1. שילוט המפורסם בנכס, שעניינו השכרה או מכירה של הנכס.
2. שילוט המפורסם באתרי בניה בהתאם ל"הנחיות העירוניות לעיצוב גדר אתרי בניה ופרוייקטים - גדר מדברת" ובהתאם לכל הנחיה שתיקבע עירייה ושתפורסם על ידה.
3. לצורך הודעה של בעל העסק על העברת העסק או השירות או הפעילות עברו ממקום אחד למקום אחר, ולתקופה שלא תעלה על 90 יום כאמור בסעיף 7(4) לחוק העזר העירוני לשילוט.
4. שילוט המודיע על פתיחתו העתידית של עסק, ולתקופה שלא תעלה על 30 יום כאמור בסעיף 7(9) לחוק העזר העירוני לשילוט.
5. שילוט בעל אופי פוליטי.

ח. שילוט בתחנות דלק

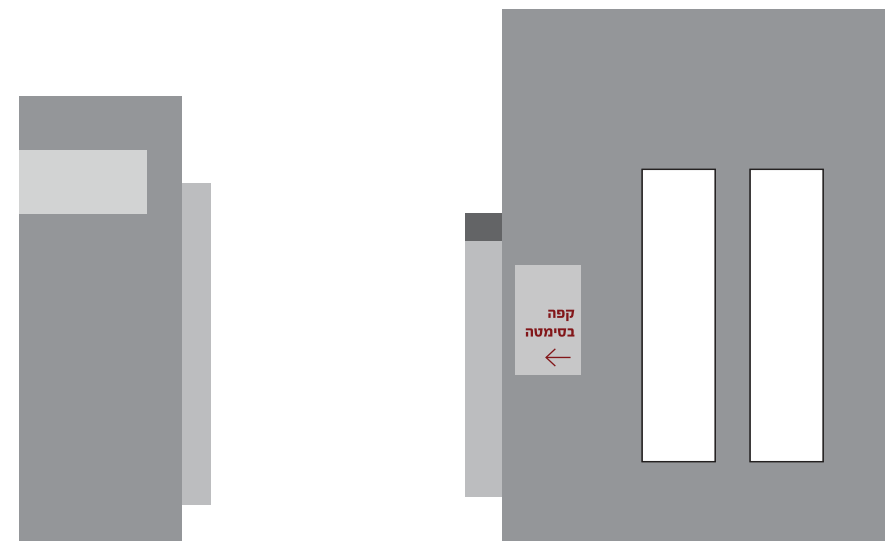
כלל השילוט המוצב בתחנות הדלק ברחבי העיר חולון יחויב בהתאם לשיטחו ולסיווגים הקבועים בחוק העזר העירוני לשילוט.

ט. שילוט להשכרה או מכירה של נכס

1. מידות שילוט המפורסם בנכס המיועד למגורים או עסק, שעניינו השכרה או מכירה של הנכס, לא יעלו על 120 ס"מ * 80 ס"מ, ובחזית מבני תעשייה ומשרדים לא יעלו מידות השלט על 300 ס"מ * 200 ס"מ.
2. השילוט יהיה מסוג P.V.C מוקצף בעובי 3 מ"מ או מחומר מסוג פוליגל מוקשה בעובי 6 מ"מ או מפח בעובי 8 מ"מ או שמשונית מתוחה, בלבד.
3. בדירות עורפיות, תותר התקנת שילוט כאמור על גבי שני עמודים ייעודיים בתחום הבית המשותף, ובלבד שניתן לכך אישור הבעלים בהתאם לדין.
4. בכל מקרה לא תותר התקנה שילוט כאמור במקום ציבורי, וכן על גבי גדרות של בתים משותפים.

3 שילוט בתי עסק עורפיים

1. במקרים בהם מבנה בית העסק נסתר מקו החזית המסחרית של הרחוב, או במקרים מיוחדים אחרים, יותר להציב שלט מסחרי שלא על הבניין עצמו, אלא בקדמת הבניין על גבי מתקן שילוט ייעודי מודולרי שיאושר מראש ע"י העירייה.
2. בכל מקרה, ההיתר להצבת שילוט במקרים האלו יינתן עבור שילוט שיוותקן במרחב השטח הפרטי בלבד, כל בקשה כזו תיבחן בנפרד.
3. ככל שקיר המבנה המתוכנן להצגת השילוט הינו קיר בבעלות משותפת ו/או בבעלות הנהלת הבניין - יידרש אישור בכתב מהגורם המוסמך להצבת השילוט במיקום במבוקש.



2 שילוט במרכזים מסחריים

1. הצבת שילוט במרכזים מסחריים תותאם לתכניות האדריכליות של המבנה, כפי שאושרו במסגרת היתר בנייה למרכז המסחרי ולפי מיקומי השלטים שנקבעו בתכנית הבנין ואושרו בהיתר.
2. השלטים יותקנו בתצורה ובמיקום אחידים וביחס אחיד וזהה בין כלל השלטים.

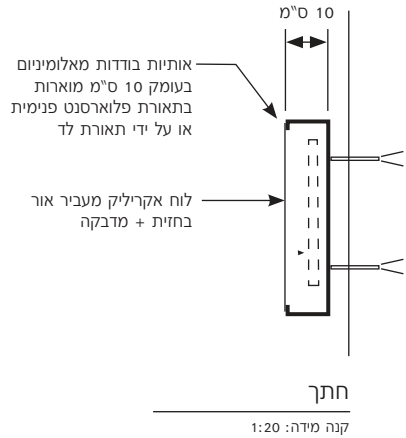
3 שילוט בעלי מקצועות חופשיים (בבנייני משרדים)

1. כל בעלי המשרדים במבנה, ירכזו את שלטיהם ביחידת שילוט מרוכזת ויחידה, אשר תוצב בקומת הקרקע ותותקן על קיר המבנה.
2. במקומות בהם לא ניתן להציב השילוט על הקיר, תותר התקנת השילוט כמתקן עצמאי.
3. לכל בית עסק/משרד תוקצה לוחית ביחידות השילוט, אשר מידותיהם של הלוחות יהיו 20 ס"מ x 30 ס"מ לכל היותר.
4. גובה מתקן השילוט העצמאי לא יעלה על 180 ס"מ.
5. מיקום הצבת המתקן תאושר פרטנית ע"י העירייה, במסגרת הבקשה לרשיון השילוט.
6. כלל יחידות השילוט בבניין יהיו במימדים צורה וכיתוב אחידים ובתוך מסגרת אחידה ומשותפת.
7. הלוחיות והמסגרת יהיו עשויים מפלדה שאינה מחלידה.
8. בבניין משרדים אשר בו פועלים למעלה מ- 8 משרדים, ניתן יהיה להגיש בקשה לרשיון עבור יחידת שילוט שונה/אחרת. הבקשה תיבחן ע"י העירייה.

מפרטי שילוט לדוגמא

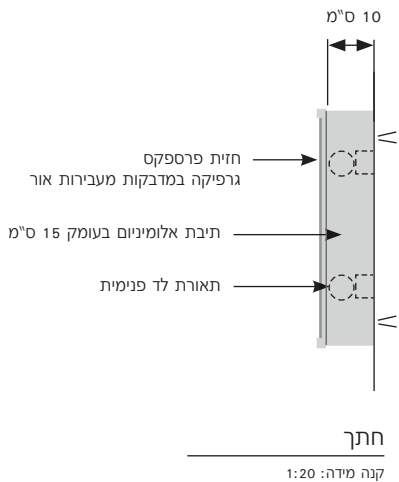
לנוחיותכם, מצורפים מספר מפרטים טכניים לסוגי שילוט שונים:

1 אותיות מוארות בתאורה פנימית

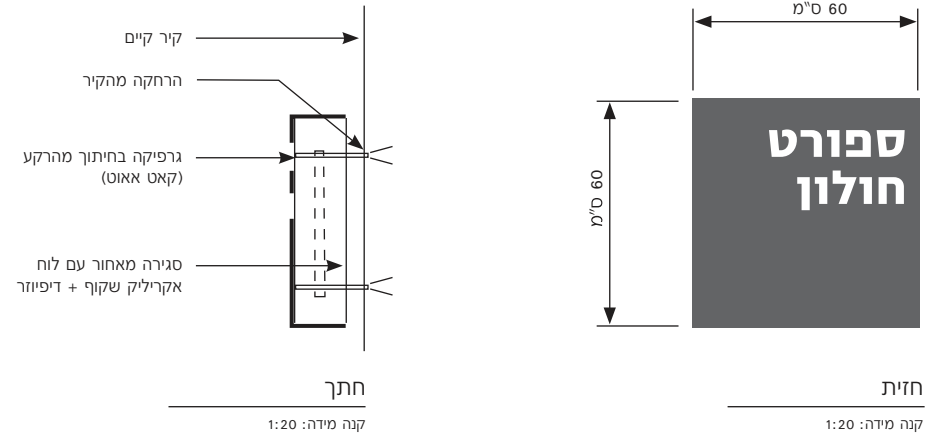


הערה:
עוצמת התאורה בארגזים מוארים תהיה לא פחות מ-1,400 לוקס לשלטים עם תאורת לד

2 תיבה מאירה



3 שילוט משולב: ארגז מואר בתאורת היצף ואותיות בחיתוך לייזר



4 שלט זכוכית תלת-שכבתית



עיריית חולון | אגף רישוי עסקים | מערך חזות העיר

בניין העירייה - ויצמן 58, חולון

טל': 03-5027275 | **פקס:** 03-5027128 | **דוא"ל:** shilut@Holon.muni.il

שעות קבלת קהל:

א', ב', ה': 08:30-13:30

ג': 08:30-13:00, 16:00-18:30

ד': אין קבלת קהל

הערה:

כל הנאמר ונכתב בחוברת זו הוא בכפוף לחוק. בכל מקרה של סתירה, לשון החוק היא הקובעת